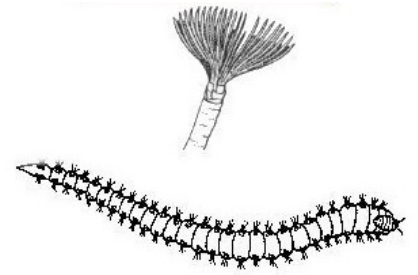


# LES VERS

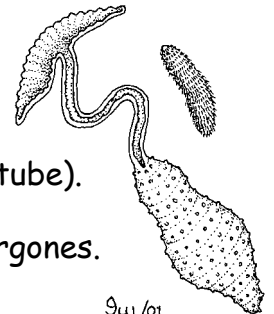


## COMMENT LES RECONNAITRE ?

- ➡ Les planaires ont la forme d'une limace ultra-plate.
- ➡ Les vers sessiles (type spirographe) présentent un joli panache de soies.
- ➡ Les bonellies (dont le corps est toujours caché) ont une très longue trompe dont l'extrémité ressemble à une « ancre ».

## OU LES TROUVER ?

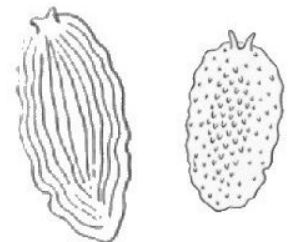
- ➡ Partout, mais ils sont cachés (dans le sable, dans un trou, dans un tube).
- ➡ Les planaires (animaux **vagiles**) affectionnent les éponges & les gorgones.



944/01  
L'illustrateur : BOUÏAC

## CLASSIFICATION SIMPLIFIÉE

- ➡ **LES PLATHELMINTHES** (les planaires)
- ➡ **LES ANNELIDES POLYCHETES** (avec un panache de soie)
  - ex : Les spirographes, les sabelles, les vers arbre de Noël, etc...
- ➡ **LES ANNELIDES ECHIURIENS**
  - ex : les bonellies



## INTERET DU PLONGEUR

- ➡ Pour les photographes → Anticiper l'approche des spirographes « le nez dans le courant » car ce sont des animaux très craintifs.
- ➡ Ne pas confondre une planaire (extra plate) avec une limace (dodue et un panache branchial sur le dos)
- ➡ Savoir identifier le « ver de feu » (espèce venimeuse) ; ressemble à un mille-pattes avec des touffes de soies autour des parapodes.
- ➡ Toutes les bonellies vues en plongée sont des femelles (le mâle est microscopique et vit en parasite à l'intérieur de la femelle).