


*Programme Prévisionnel 2016-2017 des Animations & Sorties
Section Audiovisuelle Sub Galatée Le Chesnay*

- Samedi 17 & dimanche 18 septembre 2016 [SGLC] Sortie Plongée SGLC Profonde/épaves SGLC La Londe Les Maures
- Dimanche 25 septembre 2016 [jlb] Sortie Audiovisuelle (S1) – Randonnée Aquatique sur le Cher par Chenonceau
- Lundi 3 octobre 2016 Séance Audiovisuelle (C1 Rotonde) - Rencontres & Présentations & Prises de Vues
- Samedi 8 dimanche 9 octobre 2016 [SGLC] Sortie Plongée SGLC Port Crouesty (H²JO)
- Samedi 15 & Dimanche 16 octobre 2016 [cb] Sortie Audiovisuelle (S2) – Plongée à la Gravière du Fort à Holtzheim / Strasbourg
- Dimanche 20 Novembre 2016 [jlb] Sortie Audiovisuelle (S3) – Plongée au Lac de Beaumont-Sur-Oise - **A Confirmer**
- Samedi 5 novembre 2016 [cb/jlb] Atelier Audiovisuel (A1) – Post Traitement Numérique – **Salle Confirmer**
- Lundi 21 novembre 2016 - Séance Audiovisuelle (C2 Rotonde) <A Définir>
- Dimanche 4 Décembre 2016 [jlb] Sortie Audiovisuelle (S5) – Plongée au Lac de Beaumont-Sur-Oise - **A Confirmer**
- Lundi 12 décembre 2016 - Séance Audiovisuelle (C3 Rotonde) <A Définir>
- Samedi 7 janvier 2017 – 19H-20H [jlb] Sortie Audiovisuelle (S6) – Plongée Fosse Odysée Chartres
- Lundi 9 janvier 2017 - Séance Audiovisuelle (C4 Rotonde) <A Définir>
- Lundi 13 février 2017 - Séance Audiovisuelle (C5 Rotonde) <A Définir>
- Lundi 6 mars 2017 - Séance Audiovisuelle (C6 Rotonde) <A Définir>
- Samedi 25 mars 2017 9^{ème}FISMY : Festival de l'Image Sous-Marine des Yvelines
- Lundi 10 avril 2017 - Séance Audiovisuelle (C7 Rotonde) <A Définir>
- Samedi 15 au dimanche 17 avril 2017 [SGLC] Sortie Plongée SGLC Pâques
- Dimanche 23 avril 2017 [jlb] Sortie Audiovisuelle (S7) – Plongée au Lac de Beaumont-Sur-Oise - **A Confirmer**
- Samedi 29 Avril au 8 mai 2017 [SGLC] Sortie Plongée Philippines
- Mai 2017 [ap] Semaine Plongée - **A Préciser & Confirmer**
- Vendredi 9 Juin 2017 [jlb] Sortie Audiovisuelle (S8) 9^{ème} Randonnée Audiovisuelle Palmée Nocturne sur L'Eure.





RandoPalme AudioVisuelle sur le Cher par le château de Chenonceau - Dimanche 25 septembre 2016

La **section Audiovisuelle SGLC** te propose une RandoPalme AudioVisuelle sur le CHER qui passe par le château de **Chenonceau** le **dimanche 25 septembre 2016**... Ce sera une randonnée-balade qui te donnera l'occasion de voir le château et ses abords sous des angles insolites... Alors **Photographe & Vidéaste, prépare ton matériel**... Bien sur, il y a un peu de route... Mais c'est le prix à payer...

La mise à l'eau s'effectue juste après l'écluse de **Chisseaux** et la sortie à la hauteur de l'**écluse de Civray**. La randonnée comprise entre deux barrages fait environ **3,5Km**.

Les accompagnateurs peuvent effectuer la descente au sec sur le chemin de halage, rive gauche uniquement, qui passe à l'extrémité du château...

Comment y va-t-on ? Nous nous rendons sur place en voitures individuelles. A chacun de s'organiser et se regrouper pour le covoiturage. Soyez prudents et respectez les limitations de vitesse, nous ne sommes pas pressés... Il y a une distance de **240km** depuis **Le Chesnay** jusqu'à **Chenonceau / Chisseaux** par l'autoroute **A10**.

Rendez-vous ? En pensant à ceux qui viendront le dimanche matin, en comptant largement **3H** de route, nous fixons raisonnablement le **rendez-vous à 10H** au **pont de Chisseaux**.


Hébergement ? Pour ceux qui voudraient s'y rendre dès le samedi et passer une nuit sur place. Vous pouvez contacter le **Camping de l'écluse de CHISSEAUX** (<http://www.campingdelecluse-37.fr>). Il y a des possibilités de location de mobilhome, caravanes... Sinon, il y a aussi des hôtels, des gîtes, à toi de chercher...

Matériel ? Combinaison, Chaussons, Palmes, Planche de type BodyBoard (non fournie mais vivement conseillée pour profiter du paysage), gants... Le plaisir de la descente passe par un bon équipement ! Et bien sur **il faut avoir sa licence FFESSM & Assurance valide !**

Combien ? Cette sortie est en auto-financement, c'est à dire que chacun paye sa part

Inscriptions ? Après des **conseillers audiovisuels de la section**.





Lundi 3 octobre 2016 20H-22H **Séance Audiovisuelle** **Rencontres & Présentations & Prise de Vues**

Après la reprise des d'entraînements, voici le temps de la reprise des activités de la **section audiovisuelle**. Pour cette première séance, nous invitons tous ceux qui sont intéressés par la photo et vidéo sous-marine, à venir pour une prise de contact avec les conseillers de la section.

Nous présenterons les activités prévues pour la saison et nous serons à l'écoute de chacun pour **déterminer les objectifs et desideratas audiovisuels**. En fonction des **souhaits exposés et révélés**, et des **sensibilités exprimées**, nous compléterons notre programme.

Cette année, nous continuerons à mettre l'accent sur la **mise en pratique**, alors autant commencer tout de suite et de façon ludique... Si cela t'intéresse, **viens** à cette séance avec **ton matériel de prise de vues** prêt à l'emploi, ton **maillot de bain** et **Palme Masque et Tuba (PMT)**.


Au programme de la séance :

1. **Salle de la Rotonde :**

- Présentation rapide de la section, des conseillers audiovisuels, des participants et de notre mode de fonctionnement.
- Présentation du programme prévisionnel des activités,
- Collecte des souhaits et desideratas des participants

2. **Dans la piscine**, prise de vues sur des sujets en apnée (PMT).





Samedi 15 & Dimanche 16 octobre 2016 **Sortie Audiovisuelle** **Plongée à la Gravière du Fort à Holtzheim / Strasbourg**

La **section Audiovisuelle SGLC** te propose de découvrir des **plongées eaux douces** dans une **gravière réputée** située en **Alsace** : **La Gravière du Fort à Holtzheim**. Nous profiterons de cette occasion pour découvrir cette belle contrée française, sans oublier sa gastronomie. Bien sur, il y a un peu de route

Quel type de plongées ? Auto encadrées en autonomies (N2 minimum) et dans le respect des prérogatives de chacun.

Comment y va-t-on ? Nous nous rendons sur place en voitures individuelles. A chacun de s'organiser et de se regrouper pour le covoiturage. Il y a une distance de **525km** évaluée à **5H** de route depuis **Le Chesnay** jusqu'à la **Gravière du Fort, Rue de Lingolsheim, 67810 Holtzheim** par l'autoroute **A4**. Soyez prudents et respectez les limitations de vitesse.

Hébergement ? Il y a **3 hôtels Ibis à proximité** avec des tarifs à partir de 50€ hors taxe locale et petit déjeuner pour une chambre double.


Matériel ? Chaque plongeur doit amener tout son matériel de plongée : Combinaison, Chaussons, PMT, parachute, ordinateur, gilet stabilisateur, bouteille de plongée gonflée, détendeur et octopus.

Important : Pour pouvoir plonger, il faut impérativement amener ta **licence FFESSM** valide, ta **carte de niveau** et ton **certificat médical**. En résumé : { Pas tes papiers = Pas de plongée ! }

Combien ? Cette sortie est en auto-financement, c'est à dire que chacun paye sa part.

Inscriptions ? Au près de **Claude BORDIER**





Dimanche 20 Novembre 2016 [jlb] Sortie Audiovisuelle (S3)
Plongée au Lac de Beaumont-Sur-Oise - A Confirmer

< Détails a venir... >

Samedi 5 novembre 2016 9H30-17H Atelier Audiovisuel
Post Traitement Numérique – Salle A Préciser

Les images obtenues avec un appareil photo numérique nécessitent en général un **'post-traitement'**, aussi nommé **post-production**, afin d'en tirer tout le potentiel. C'est encore plus vrai pour les photos sous-marines. Ce la peut se faire avec différents logiciels comme :

- Canon Digital Photo Professional (DPP), NIKON View NX, Capture NX, Adobe LightRoom, Adobe PhotoShop Elements (PSE) ETC....

Quelque soit l'outil utilisé, ils présentent tous des similitudes dans les méthodes de traitement avec des possibilités plus ou moins évoluées. Tu découvriras ce que le post-traitement permet pour :

- Effectuer des ajustements sur la **Balance des blancs**, l'accentuation, le Contraste, la Luminosité, les Niveaux
- Effectuer des corrections locales,
- Redresser, Changer le format, Recadrer,
- Accentuer pour l'affichage ou impression,
- Exporter, archiver, ETC...


Tu verras concrètement l'avantage du format **RAW** par rapport au **JPEG**. Ce sera une bonne occasion de confronter et partager nos méthodes et de découvrir de nouvelles façons de faire.

Alors **apporte ton PC**, avec tes logiciels de traitement installés.

Pour le **repas du midi**, nous te proposons le principe d'une **auberge espagnole**. Chacun apporte un petit quelque chose à manger et à boire et nous partageons le tout.

Inscription auprès des conseillers audiovisuels de la section.





Lundi 21 novembre 2016 - Séance Audiovisuelle (C2 Rotonde)
<A Définir>

< Détails a venir... >

Dimanche 4 Décembre 2016 [jlb] Sortie Audiovisuelle (S5)
Plongée au Lac de Beaumont-Sur-Oise - A Confirmer

< Détails a venir... >

Lundi 12 décembre 2016 - Séance Audiovisuelle (C3 Rotonde)
<A Définir>

< Détails a venir... >


Samedi 7 janvier 2017 de 19H-20H dans l'eau
Sortie Audiovisuelle fosse ODYSSEE CHARTRES

Ami(e) de l'Image Subaquatique, nous te proposons une bonne occasion de travailler tes prises de vues dans une superbe fosse qui permet des reflets originaux sur les grandes glaces latérales. Pour ceux qui le veulent, après la plongée, nous terminerons la soirée par des échanges, entre passionnés, autour d'une farandole de pâtes ou d'une pizza...

Quelques précisions :

- Les **15 places disponibles** seront attribuées dans l'ordre de réception des courriels d'inscriptions. Le maintien de la sortie dépend d'un nombre suffisant de participants. Toute inscription sera due en cas de non participation.
- **Type de plongées ?** Auto encadrées en autonomies (N2 minimum) et dans le respect des prérogatives de chacun.
- **Important :** Pour pouvoir plonger, il te faut impérativement amener ta **licence FFESSM 2016**, ta **carte de niveau** et ton **certificat médical**. En résumé : { Pas tes papiers = Pas de plongée ! }





- **Matériel** : La fosse fournit le bloc gonflé, le gilet et le détendeur. A toi d'amener tes palmes, ton masque, ton ordinateur de plongée, ton matériel de prise de vues.
- **Transport** : En **covoiturage**... A chacun de s'organiser.
- **Sujets & Modèles** : Amène ton poisson, ton dinosaure, ton sous-marin, ta sirène en maillot, bref... tout ce qui nous servira de sujet.
- **Financement** : Cette sortie est en auto-financement, c'est à dire que chacun paye sa part. Merci de prévoir **15€** pour payer ta plongée. La maison SGLC ne fait pas de crédit ...>>))))))°>
- **Rendez-vous** : le **samedi 7 janvier** à **18H30** pour composition des palanquées à la **Fosse ODYSSEE Complexe Aquatique et Patinoire rue du médecin général Beyne 28000 CHARTRES**

Afin de faciliter l'organisation et pour assurer ta place, merci d'envoyer ton courriel d'inscription **au plus tôt**, en précisant si tu viendras aussi à la pizzeria.

Inscription auprès des conseillers audiovisuels de la section.

Lundi 9 janvier 2017 - Séance Audiovisuelle (C4 Rotonde)
<A Définir>


< Détails a venir... >


Lundi 13 février 2017 - Séance Audiovisuelle (C5 Rotonde)
<A Définir>

< Détails a venir... >

Lundi 6 mars 2017 - Séance Audiovisuelle (C6 Rotonde)
<A Définir>

< Détails a venir... >





**DE L'IMAGE SOUS-MARINE
DES YVELINES**

Théâtre Nouvelle France du CHESNAY
Samedi 25 mars 2017 à 19H
Entrée libre

19^{ÈME} FESTIVAL


Organisé par le club SUB GALATÉE LE CHESNAY
<http://fismy.free.fr> <http://subgalatee.fr>


Lundi 10 avril 2017 - Séance Audiovisuelle (C7 Rotonde)
<A Définir>

< Détails a venir... >

Dimanche 23 avril 2017 [jlb] Sortie Audiovisuelle (S7)
Plongée au Lac de Beaumont-Sur-Oise - A Confirmer

< Détails a venir... >





Vendredi 9 Juin 2017 Sortie Audiovisuelle
9ème Randonnée Palmée Nocturne Audiovisuelle sur L'Eure.

Le **rendez-vous** est fixé à **20H** au **moulin de Chérisy** : Rue de Sainte-Gemme, **28500 Chérisy** (RN12). Localisation GoogleMap -> [PAR ICI](#)

Comme cela est devenu une habitude annuelle, un événement aquatique à ne pas manquer. Le plaisir d'une **randonnée aquatique nocturne** avec le challenge de réaliser des images sous des angles insolites. Comme pour les précédentes éditions, nous terminerons par un **petit pique-nique à la mode auberge espagnole...**

Nous essayerons de réaliser une petite vidéo de la descente pour restituer l'ambiance...
Avis aux amateurs...

Que prévoir :

- **Équipement :**
 - **Combinaison & chaussons & gants,**
 - **Planche de type BodyBoard** (vivement conseillée pour profiter du paysage).
 - **Sans oublier, ta lampe** qui puisse t'assurer un éclairage durant **1H30 de nage.**
- Ton **pique-nique,**
- Et enfin, ta **bonne humeur.**

Le **rendez-vous** est fixé à **20H** au **moulin de Chérisy** : Rue de Sainte-Gemme, **28500 Chérisy** (RN12). Localisation GoogleMap -> [PAR ICI](#)

Et comme d'habitude, nous espérons être rejoint par nos amis du club de **Plongée Renault Flins** : **Mémé** et toute sa **joyeuse bande** !

That's all folks !!!

